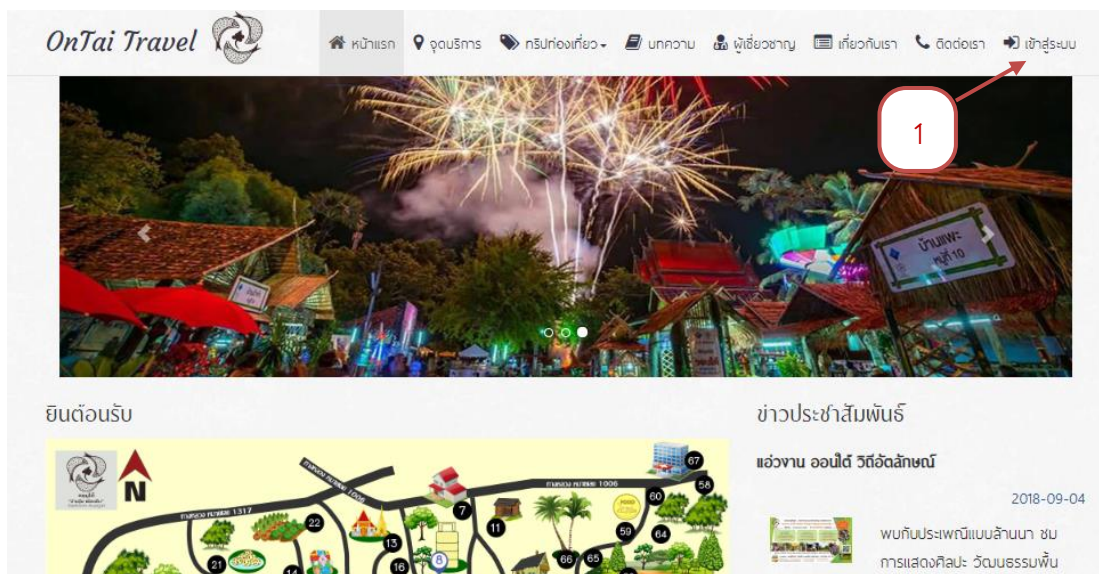


ภาคผนวก ก
คู่มือการใช้ระบบ

คู่มือสำหรับผู้ใช้งานและผู้ดูแลระบบ
การพัฒนาเว็บไซต์และแอปพลิเคชันเพื่อการบริการการท่องเที่ยวกรณีศึกษา
ชุมชนออนใต้ อำเภอสันกำแพง จังหวัดเชียงใหม่

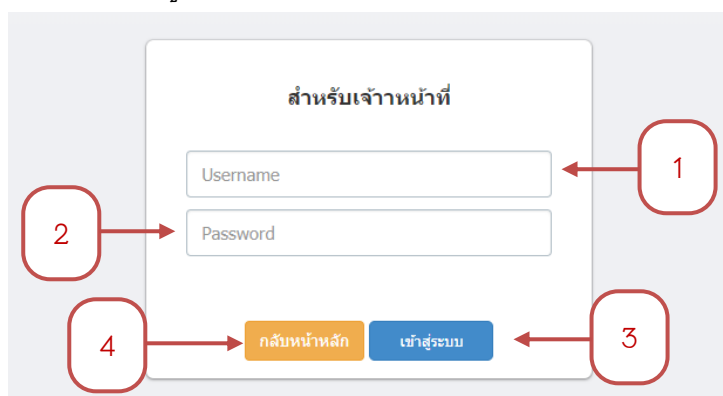
1. ผู้ดูแลระบบสามารถเข้าสู่ระบบได้ด้วยการเลือกเมนูเข้าสู่ระบบในหน้าหลัก ดังภาพที่ 5.1



ภาพที่ ก.1 แสดงขั้นตอนเข้าสู่ระบบ

หมายเลข 1 เมนูสำหรับเข้าสู่ระบบ

2. ผู้ใช้ระบบทำการกรอกชื่อผู้ใช้ และรหัสผ่าน และลงชื่อเข้าใช้



ภาพที่ ก.2 แสดงหน้าเข้าสู่ระบบ

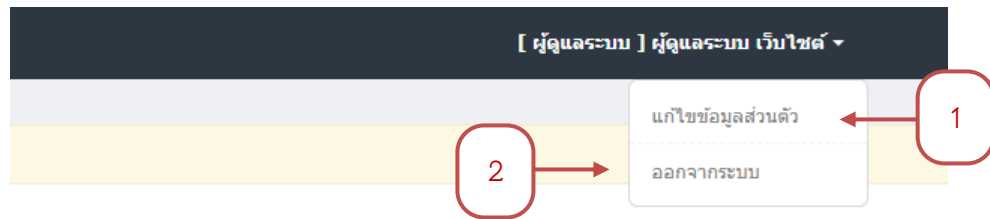
หมายเลข 1 ช่องสำหรับช่องกรอกชื่อผู้ใช้

หมายเลข 2 ช่องสำหรับช่องกรอกรหัสผ่านผู้ใช้

หมายเลข 3 ปุ่มสำหรับเข้าสู่ระบบ

หมายเลข 4 ปุ่มสำหรับกลับสู่หน้าเยี่ยมชมเว็บไซต์ทั่วไป

3. ผู้ใช้ต้องการแก้ไขข้อมูลส่วนตัวหลังล็อกอินเข้าสู่ระบบแล้ว



ยินดีต้อนรับ

ภาพที่ ก.3 แสดงหน้าเพื่อกดแก้ไขข้อมูลส่วนตัวของผู้ใช้งานระบบ

หมายเลข 1 คลิกแก้ไขข้อมูลส่วนตัว เพื่อไปจัดการแก้ไขข้อมูลส่วนตัว

หมายเลข 2 คลิกเพื่อออกจากระบบ

แก้ไขข้อมูลส่วนตัว

รูปภาพ SIZE 200 x 250 PX

เลือกไฟล์

ชื่อ

นามสกุล

ชื่อผู้ใช้งาน

รหัสผ่าน

อีเมล

เบอร์โทร

ที่อยู่

รายละเอียด

ภาพที่ ก.4 แสดงหน้าแก้ไขข้อมูลส่วนตัวของผู้ใช้งานระบบ

หมายเลข 1 คลิกแก้ไข เมื่อต้องการบันทึกข้อมูลที่ทำการแก้ไขเรียบร้อยแล้ว

4. ผู้ใช้ต้องการจัดการข้อมูลการอนุมัติขอเปิดจุดบริการ

ลำดับ	รูปภาพ	จุดบริการ	เจ้าของกิจการ	ผู้ยื่นขออนุมัติ / ผู้ผลิต	สถานะ	จัดการ
1		กระเป๋าสตางค์จากเชียงใหม่	สำนวน อีดาของ	- นพงา จงเดงกลาง	รออนุมัติ	รายละเอียด
2		ข้าวแต๋น	จำเนียร ศรีบุญเรือง	- กาญจนา พูลทรัพย์	รออนุมัติ	รายละเอียด

แสดง 1 ถึง 2 จาก 2 รายการ

ย้อนกลับ 1 ต่อไป

ภาพที่ ก.5 แสดงหน้าอนุมัติเปิดจุดบริการ

หมายเลข 1 คลิกเมนูอนุมัติเปิดจุดบริการ

หมายเลข 2 คลิกเพื่อดูรายละเอียดจุดบริการเพื่อทำการอนุมัติ

รายละเอียดคำขอ

ข้าวแต๋น



เจ้าของกิจการ : จำเนียร ศรีบุญเรือง

ประเภท : อาหารและเครื่องดื่ม

วันที่ : 2018-10-17 00:00:00

เนื้อหาขอ : กลุ่มสินค้าสร้างสรรค์ ข้าวแต๋นรูปปลาออนไต้

ผู้ยื่นขออนุมัติ / ผู้ผลิต :

- กาญจนา พูลทรัพย์

รายละเอียด :

ข้าวแต๋น เป็นขนมที่มาจากอาหารพื้นเมืองมาตั้งแต่สมัยก่อนไม่สามารถสืบค้นได้ว่ามีมาตั้งแต่เมื่อใด เดิมทีชาวบ้านในอุดมคติมีอาชีพทำไร่ ทำนา มีรายได้น้อย เวลาคืนข้าวเหนียวเหลือก็จะนำไปตากแห้งเก็บเอาไว้หุงต้มกิน ก็เป็นการนำมาใช้ให้เกิดประโยชน์ และยังนำมาอัดก้อนก็อร่อยๆ ฟูอร่อยๆ จนเหตุโดยขึ้นเมืองใหญ่เป็นขงตลาดจนข้าวเหนียวที่หุงต้มแห้ง ทำมาเป็นขนมให้เด็กทาน จากกลุ่มปัญญาชาวบ้านสืบทอดกันมา "ข้าวแต๋น" ก็ได้รับการพัฒนาขึ้นเรื่อยๆ จากที่เคยเป็นกรุบกรอบอาหารเพื่อไว้เก็บรับประทานไว้ได้นาน ไม่มีรสชาติอะไร ก็มีคนนำเอาแป้งใหม่มาเป็นส่วนผสม และเพิ่มรสชาติ แต่งหน้าด้วยอาหารคาวน้อย จนกลายเป็นและเป็นที่ของฝากประเภทของกินเล่น

"ข้าวแต๋น" เป็นขนมที่มาจากอาหาร พื้นเมือง ที่แสดงถึงภูมิปัญญาของชาวบ้าน ในการถนอมอาหารเพื่อไว้เก็บรับประทานไว้ได้นาน โดยการนำข้าวเหนียวไปตากแห้งแล้วนำมาหุงต้ม เพิ่มรสชาติด้วยการใส่น้ำตาลน้อย และปรับปรุงโดยเพิ่มสารอาหารที่เป็นประโยชน์ เป็นข้าวแต๋นหน้าต่างๆ เช่น หน้าหมูหยอง หน้ากุ้ง หน้าข้าวสารีแกงหมูของ ฯลฯ ซึ่งมีรสชาติ หวาน มัน ทอมน อร่อย มีประโยชน์ต่อร่างกาย สามารถเก็บได้นาน และยังสามารถเผยแพร่ของคนเมืองให้เป็นที่รู้จักทั่วไป

ความสัมพันธ์กับชุมชน

- *เป็นผลิตภัณฑ์ที่เป็นเอกลักษณ์ของท้องถิ่น
- *ใช้วัตถุดิบในท้องถิ่น
- *จ้างแรงงานคนในชุมชน

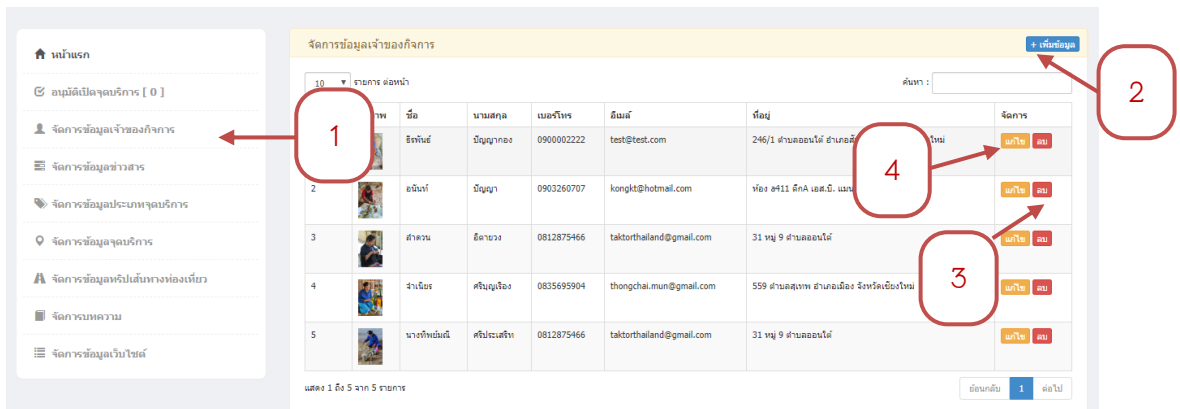


ภาพที่ ก.6 แสดงหน้ารายละเอียดเพื่ออนุมัติจุดบริการ

หมายเลข 1 คลิกเพื่ออนุมัติจุดบริการ

หมายเลข 2 คลิกเพื่อไม่อนุมัติจุดบริการ

5. ผู้ใช้ต้องการจัดการข้อมูลเจ้าของกิจการ



ภาพที่ ก.7 แสดงหน้าการจัดการข้อมูลเจ้าของกิจการ

หมายเลข 1 คลิกที่เมนูเพื่อแสดงจุดบริการทั้งหมดที่มีอยู่

หมายเลข 2 คลิกเพิ่มข้อมูล เพื่อเพิ่มเจ้าของกิจการหรือผู้ใช้งานระบบคนใหม่

หมายเลข 3 คลิกเพื่อลบข้อมูลเจ้าของกิจการหรือผู้ดูแลจุดบริการ

หมายเลข 4 คลิกเพื่อแก้ไขข้อมูลเจ้าของกิจการหรือผู้ดูแลจุดบริการ

ฟอร์มจัดการเจ้าของกิจการ

ชื่อ: นางทิพย์มณี

นามสกุล: ศรีประเสริฐ

ชื่อผู้ใช้งาน: testadd

รหัสผ่าน:

อีเมล: taktorthailand@gmail.com

เบอร์โทร: 0812875466

ที่อยู่: 31 หมู่ 9 ตำบลคลองใต้

รายละเอียด: เป็นคนมีมนุษยสัมพันธ์ดี

รูปภาพ ขนาด 650 x 1000 PX

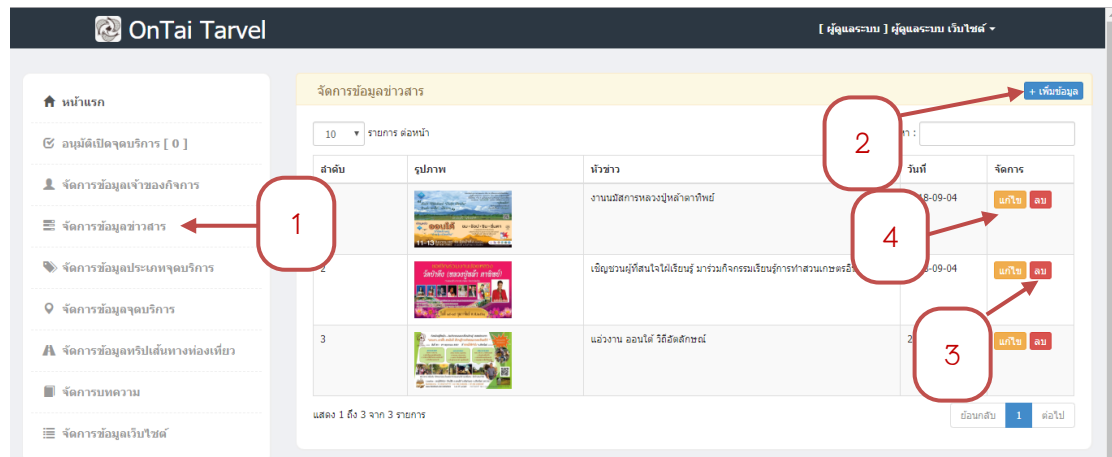
เลือกไฟล์: 6554a045-16ef-9880-72e0-58cba180f4e6.JPG

บันทึก

ภาพที่ ก.8 แสดงหน้าเพิ่มหรือแก้ไขข้อมูลเจ้าของกิจการ

หมายเลข 1 คลิกเมื่อทำการเพิ่มและข้อมูลเจ้าของกิจการเสร็จ

6. ผู้ใช้ต้องการจัดการข้อมูลข่าวสาร



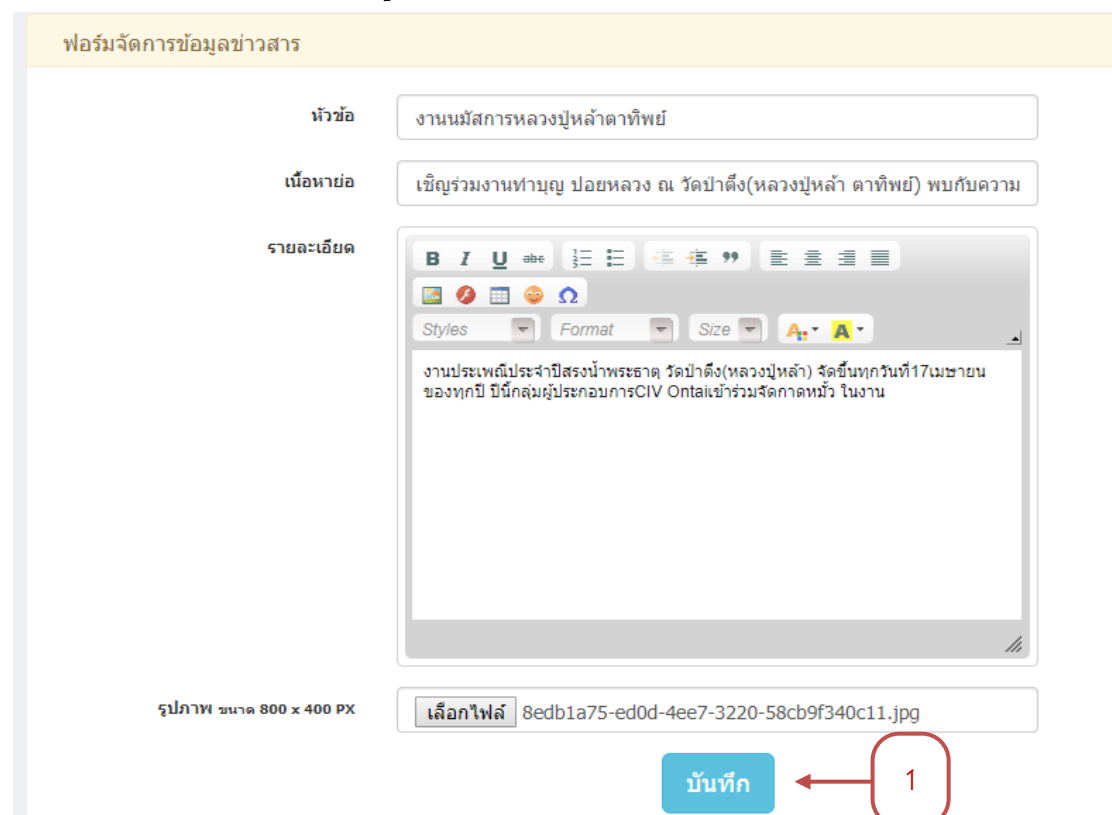
ภาพที่ ก.9 แสดงหน้าข้อมูลข่าวสาร

หมายเลข 1 คลิกที่เมนูเพื่อแสดงข่าวสารทั้งหมดที่มีอยู่

หมายเลข 2 คลิกเพิ่มข้อมูล เพื่อเพิ่มข่าวสารใหม่

หมายเลข 3 คลิกเพื่อลบข้อมูลข่าวสาร

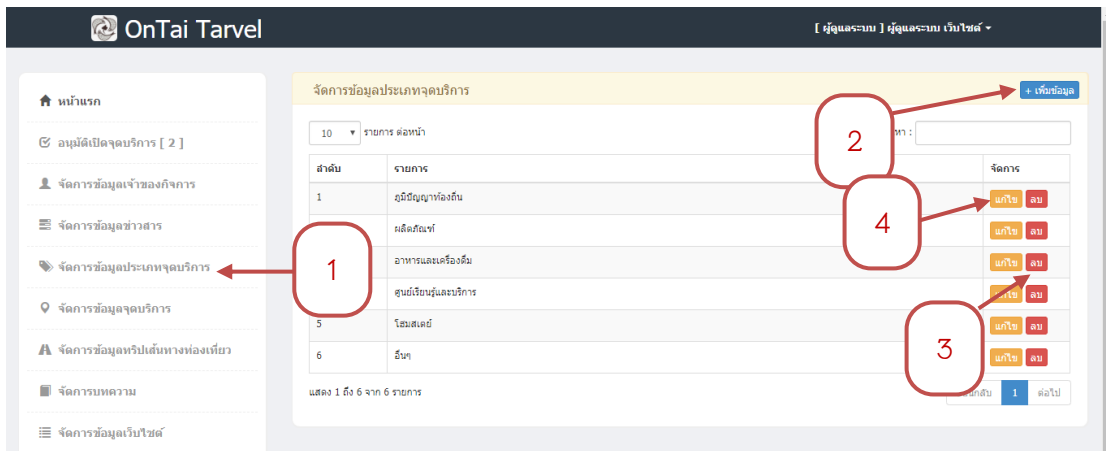
หมายเลข 4 คลิกเพื่อแก้ไขข้อมูลข่าวสาร



ภาพที่ ก.10 แสดงหน้ารายละเอียดข้อมูลข่าวสาร

หมายเลข 1 คลิกเมื่อทำการเพิ่มหรือแก้ไขข้อมูลข่าวสารเสร็จเรียบร้อยแล้ว

7. ผู้ใช้ต้องการจัดการข้อมูลข่าวสาร



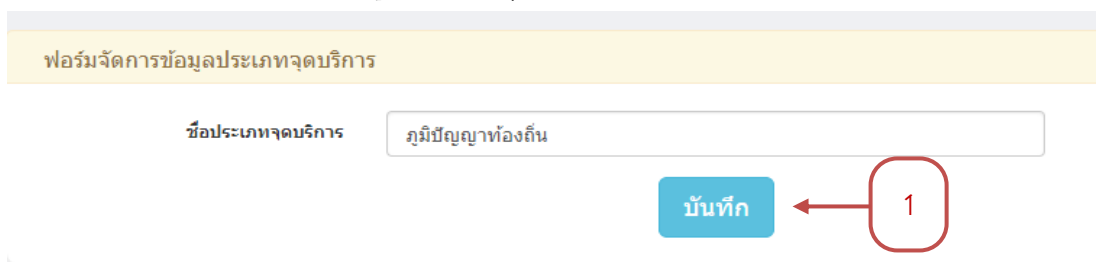
ภาพที่ ก.11 แสดงหน้าจัดการข้อมูลประเภทจุดบริการ

หมายเลข 1 คลิกที่เมนูเพื่อแสดงข้อมูลประเภทจุดบริการทั้งหมดที่มีอยู่

หมายเลข 2 คลิกเพิ่มข้อมูล เพื่อเพิ่มประเภทจุดบริการใหม่

หมายเลข 3 คลิกเพื่อลบข้อมูลประเภทจุดบริการ

หมายเลข 4 คลิกเพื่อแก้ไขข้อมูลประเภทจุดบริการ



ภาพที่ ก.12 แสดงหน้าเพิ่มหรือแก้ไขข้อมูลประเภทจุดบริการ

หมายเลข 1 คลิกเมื่อทำการเพิ่มหรือแก้ไขข้อมูลประเภทจุดบริการเสร็จเรียบร้อยแล้ว

8. ผู้ใช้ต้องการจัดการข้อมูลจุดบริการทั้งหมด



ภาพที่ ก.13 แสดงหน้าจัดการข้อมูลจุดบริการทั้งหมด

หมายเลข 1 คลิกที่เมนูเพื่อแสดงข้อมูลจุดบริการทั้งหมดที่มีอยู่

หมายเลข 2 คลิกเพื่อแก้ไขข้อมูลประเภทจุดบริการ

หมายเลข 3 คลิกเพื่อลบข้อมูลประเภทจุดบริการ

หมายเลข 4 คลิกเพื่อแสดงคิวอาร์โค้ดของจุดบริการที่สร้างมาเพื่อใช้ประโยชน์

ฟอร์มจัดการข้อมูลจุดบริการ

ประเภท: หมอพยาบาลท้องถิ่น

จุดบริการ: สมุนไพรลูกประคบ

เนื้อหาย่อ: สูตรลูกประคบสมุนไพร แบบสดและแบบแห้ง

รายละเอียด:

หมอพื้นบ้านหรือแพทย์แผนไทยนิยมนำสมุนไพรแบบสดและแบบแห้งมาเป็นส่วนประกอบที่สำคัญของลูกประคบสมุนไพร เป็นสมุนไพรที่มีสรรพคุณบำบัดอาการของโรคทางกล้ามเนื้อ เส้นเอ็น คิวหนัง สมุนไพรที่คลายอาการเกร็งของกล้ามเนื้อและเซลล์ที่อยู่ใต้ผิวหนัง ลดการดึงเครียดทำให้เส้นเอ็นหย่อนคลาย บรรเทาอาการปวดเมื่อย ลดการอักเสบ แก้เคล็ดขัดยอก ฟกช้ำดำเขียว บรรเทาอาการคันตามร่างกาย บำรุงผิว ช่วยรักษาเม็ดผดผื่นคันตามผิวหนัง ลูกประคบสมุนไพรสะท้อนให้เห็นถึงภูมิปัญญาทางการแพทย์แผนไทยของบรรพบุรุษไทยได้อย่างน่าทึ่งยิ่งนัก

รูปภาพ ขนาด 1000 x 650 PX: เลือกไฟล์ 2bb28bf5-f616-35e6-44a2-58cba128149a.JPG

ผู้เชี่ยวชาญ / ผู้ผลิต:

ค้นหา	ค้นหา
	กาญจนา

ตำแหน่ง / รหัส / รหัส: 18.72290158625784,99.17803344668368

ภาพที่ ก.14 แสดงรายละเอียดการจัดการข้อมูลจุดบริการทั้งหมด

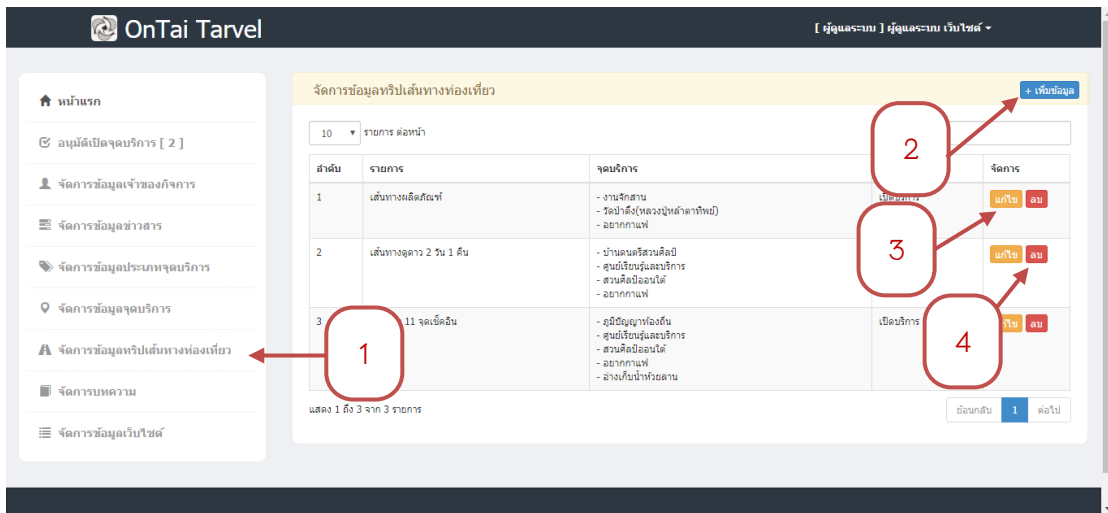
หมายเลข 1 คลิกเพื่อเลือกผู้เชี่ยวชาญผู้มีส่วนร่วมดูแลกิจการ

หมายเลข 2 คลิกเพื่อแก้ไขข้อมูลจุดบริการแผนที่เดิม

หมายเลข 3 คลิกเพื่อดูหรือเลือกหาพิกัดข้อมูลจุดบริการ

หมายเลข 4 คลิกเมื่อทำการเพิ่มหรือแก้ไขข้อมูลจุดบริการเสร็จเรียบร้อยแล้ว

9. ผู้ใช้ต้องการจัดการข้อมูลทริปท่องเที่ยวทั้งหมด



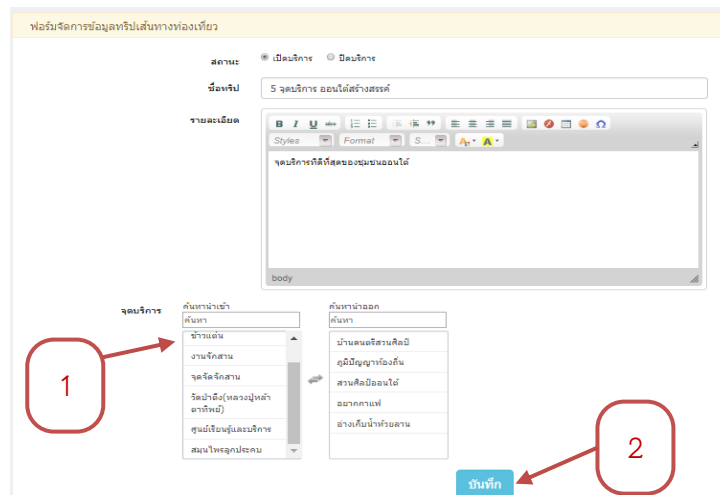
ภาพที่ ก.15 แสดงหน้าจัดการข้อมูลทริปท่องเที่ยว

หมายเลข 1 คลิกที่เมนูเพื่อแสดงข้อมูลทริปท่องเที่ยวทั้งหมดที่มีอยู่

หมายเลข 2 คลิกเพิ่มข้อมูล เพื่อเพิ่มข้อมูลทริปท่องเที่ยว

หมายเลข 3 คลิกเพื่อลบข้อมูลทริปท่องเที่ยว

หมายเลข 4 คลิกเพื่อแก้ไขข้อมูลทริปท่องเที่ยว

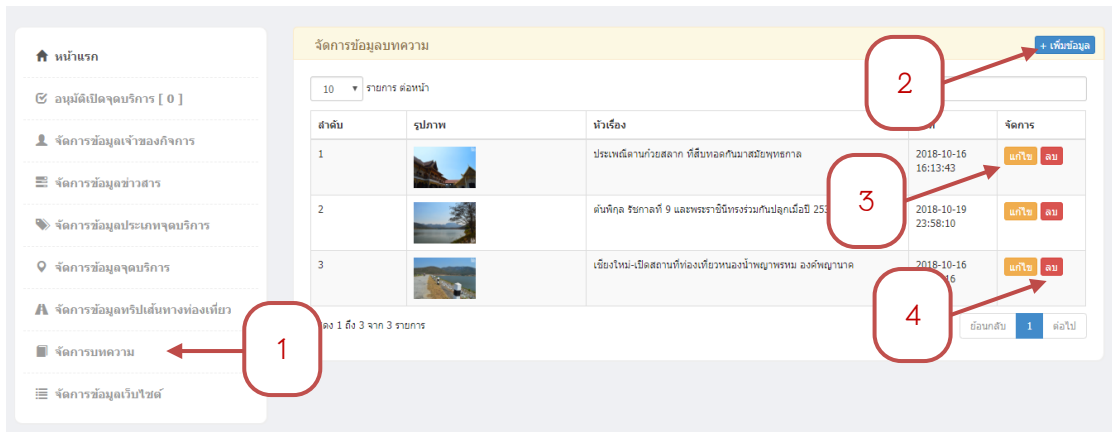


ภาพที่ ก.16 แสดงหน้าจัดการเพิ่มข้อมูลทริปเส้นทาง

หมายเลข 1 คลิกเลือกข้อมูลจุดบริการที่ต้องการให้แสดงอยู่ในทริปท่องเที่ยวนั้นๆ

หมายเลข 2 คลิกเมื่อทำการเพิ่มหรือแก้ไขข้อมูลทริปเส้นทางเสร็จเรียบร้อยแล้ว

10. ผู้ใช้ต้องการจัดการข้อมูลบทความ



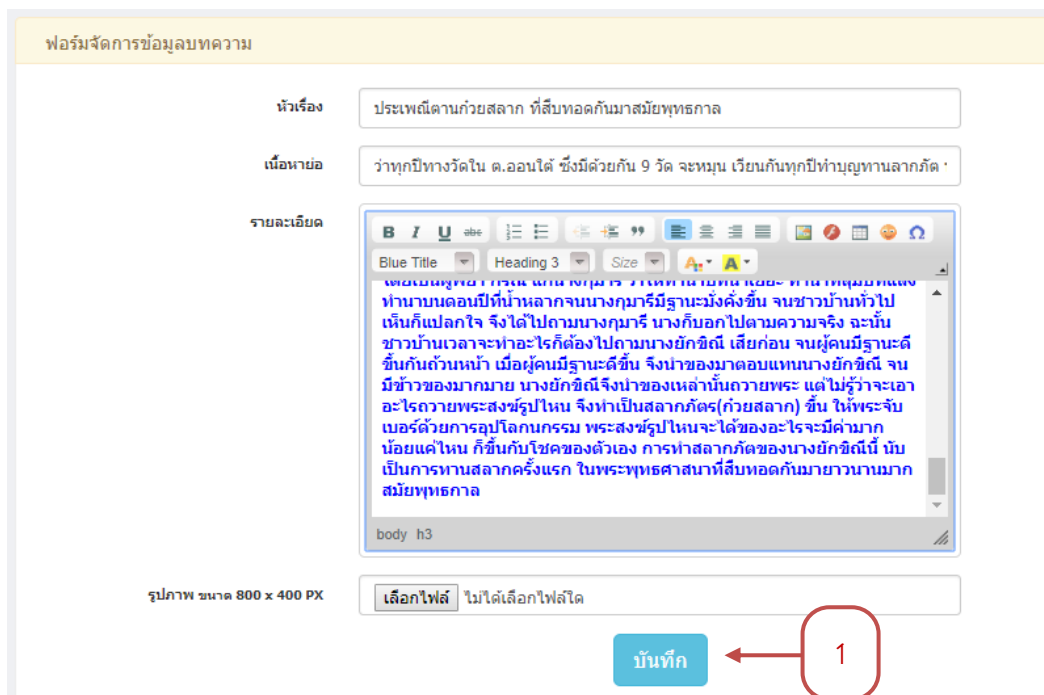
ภาพที่ ก.17 แสดงข้อมูลบทความทั้งหมด

หมายเลข 1 คลิกที่เมนูเพื่อแสดงข้อมูลบทความ

หมายเลข 2 คลิกเพื่อเพิ่มข้อมูลบทความ

หมายเลข 3 คลิกเพื่อแก้ไขข้อมูลบทความ

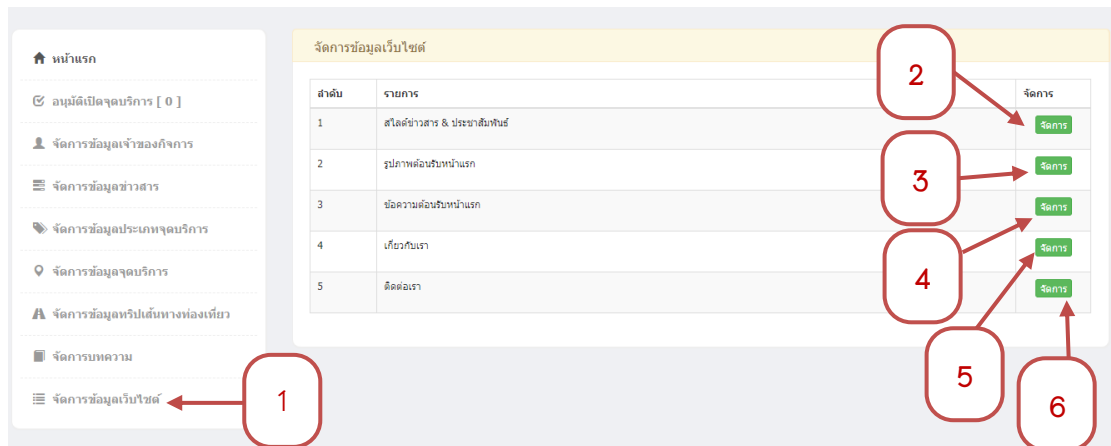
หมายเลข 4 คลิกเพื่อลบข้อมูลบทความ



ภาพที่ ก.18 แสดงรายละเอียดการแก้ไขข้อมูลบทความ

หมายเลข 1 คลิกเมื่อทำการเพิ่มหรือแก้ไขข้อมูลรายละเอียดบทความเสร็จ

11. ผู้ใช้ต้องการจัดการข้อมูลหน้าเว็บไซต์



ภาพที่ ก.19 แสดงข้อมูลหน้าเว็บไซต์

หมายเลข 1 คลิกเพื่อจัดการข้อมูลหน้าเว็บไซต์

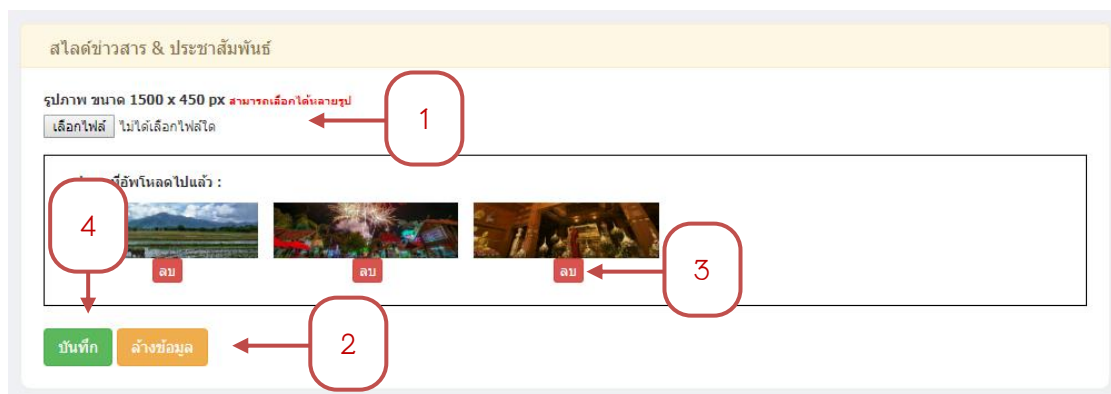
หมายเลข 2 คลิกเพื่อจัดการข้อมูลสไลด์ข่าวสารและการประชาสัมพันธ์ ดังภาพที่ ก.20

หมายเลข 3 คลิกเพื่อจัดการข้อมูลรูปภาพต้อนรับหน้าแรก ดังภาพที่ ก.21

หมายเลข 4 คลิกเพื่อจัดการข้อความต้อนรับหน้าแรก ดังภาพที่ ก.22

หมายเลข 5 คลิกเพื่อจัดการข้อมูลเกี่ยวกับเรา ดังภาพที่ ก.23

หมายเลข 6 คลิกเพื่อจัดการข้อมูลติดต่อเรา ดังภาพที่ ก.24



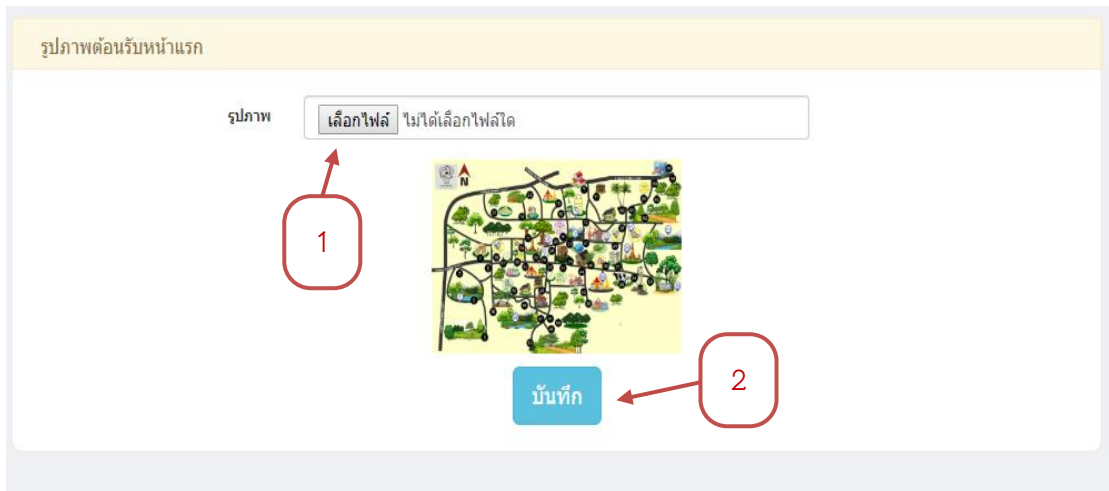
ภาพที่ ก.20 แสดงรายละเอียดข้อมูลสไลด์ข่าวสารและการประชาสัมพันธ์

หมายเลข 1 คลิกเพื่อเลือกไฟล์รูปภาพตามขนาด 1500 x 450 PX หากต้องการเพิ่ม

หมายเลข 2 คลิกเพื่อล้างข้อมูลในการเลือกไฟล์รูปภาพหากทำการเลือกผิด

หมายเลข 3 คลิกเพื่อลบรูปภาพที่ไม่ต้องการให้แสดงในข้อมูลสไลด์ข่าวสารและการประชาสัมพันธ์

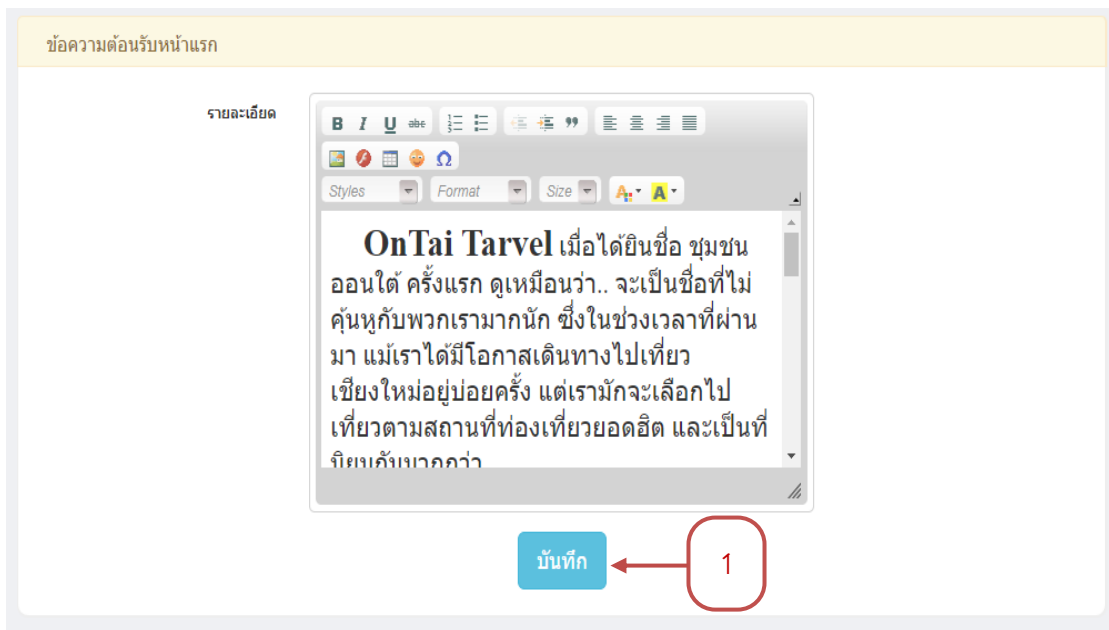
หมายเลข 4 คลิกเพื่อบันทึกข้อมูลที่ทำการแก้ไขเสร็จสิ้น



ภาพที่ ก.21 แสดงรายละเอียดข้อมูลรูปภาพต้อนรับหน้าแรก

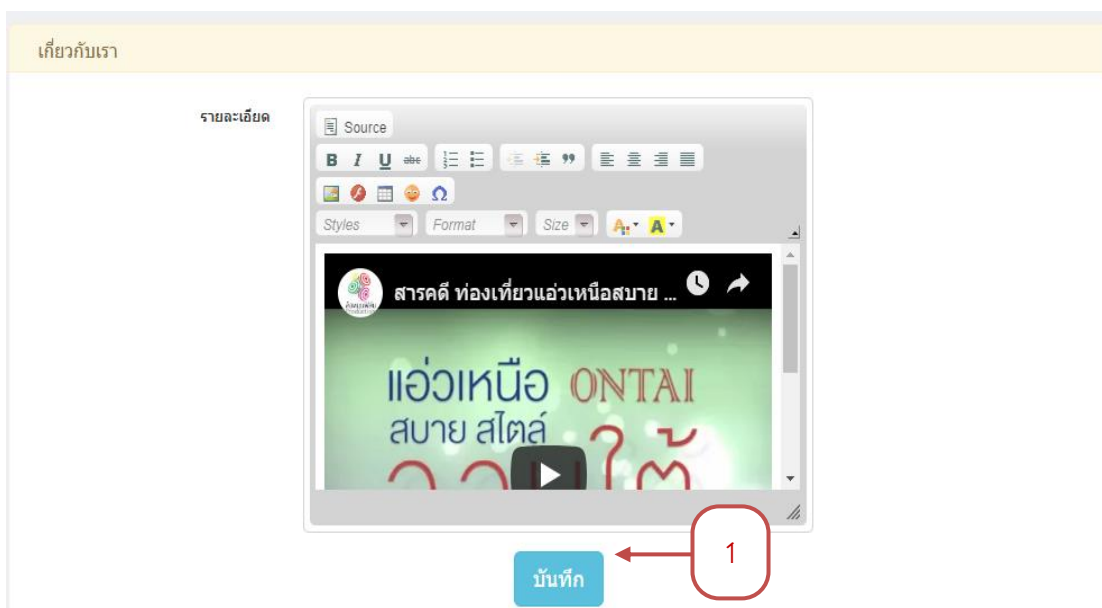
หมายเลข 1 คลิกเพื่อแก้ไขข้อมูลรูปภาพต้อนรับหน้าแรก

หมายเลข 2 คลิกเพื่อบันทึกข้อมูลที่ทำกรแก้ไขเสร็จสิ้น

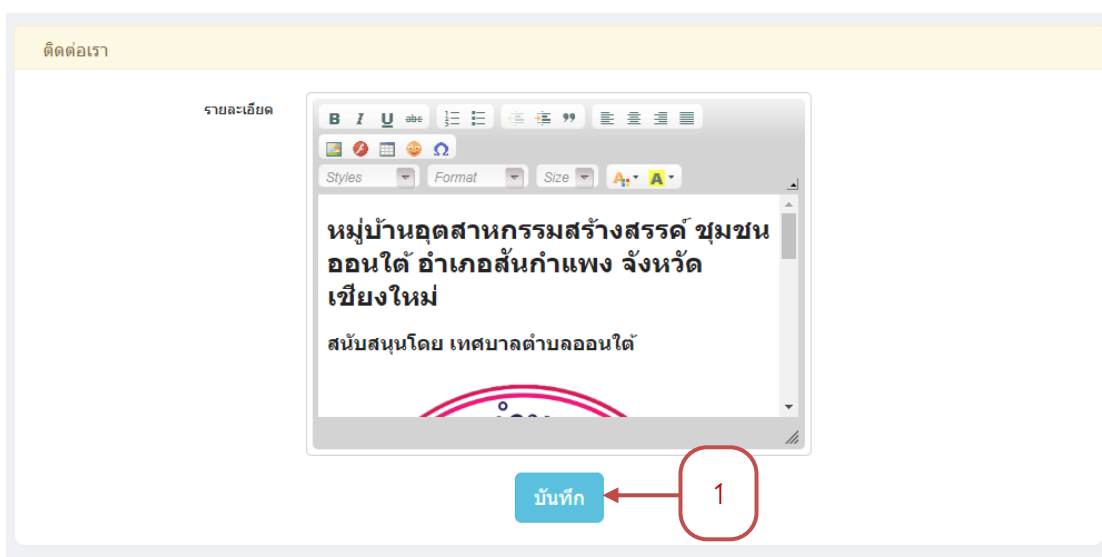


ภาพที่ ก.22 แสดงรายละเอียดข้อความต้อนรับหน้าแรก

หมายเลข 1 คลิกเพื่อบันทึกข้อมูลที่ทำกรแก้ไขเสร็จสิ้น



ภาพที่ ก.23 แสดงรายละเอียดข้อมูลเกี่ยวกับเรา
หมายเลข 1 คลิกเพื่อบันทึกข้อมูลที่ทำกรแก้ไขเสร็จสิ้น



ภาพที่ ก.24 แสดงรายละเอียดข้อมูลติดต่อเรา
หมายเลข 1 คลิกเพื่อบันทึกข้อมูลที่ทำกรแก้ไขเสร็จสิ้น

คู่มือสำหรับเจ้าของกิจการ
การพัฒนาเว็บไซต์และแอปพลิเคชันเพื่อการบริการการท่องเที่ยวกรณีศึกษา
ชุมชนออนใต้ อำเภอสันกำแพง จังหวัดเชียงใหม่

1. ผู้ใช้ต้องการจัดการข้อมูลขอเปิดจุดบริการ

ภาพที่ ก.25 แสดงหน้าจัดการคำขอเปิดจุดบริการ

หมายเลข 1 คลิกที่เมนูเพื่อจัดการเพิ่มข้อมูลขอเปิดจุดบริการ

หมายเลข 2 คลิกบันทึก เพื่อเพิ่มข้อมูลขอเปิดจุดบริการ

2. ผู้ใช้ต้องการจัดการข้อมูลจุดบริการของตน

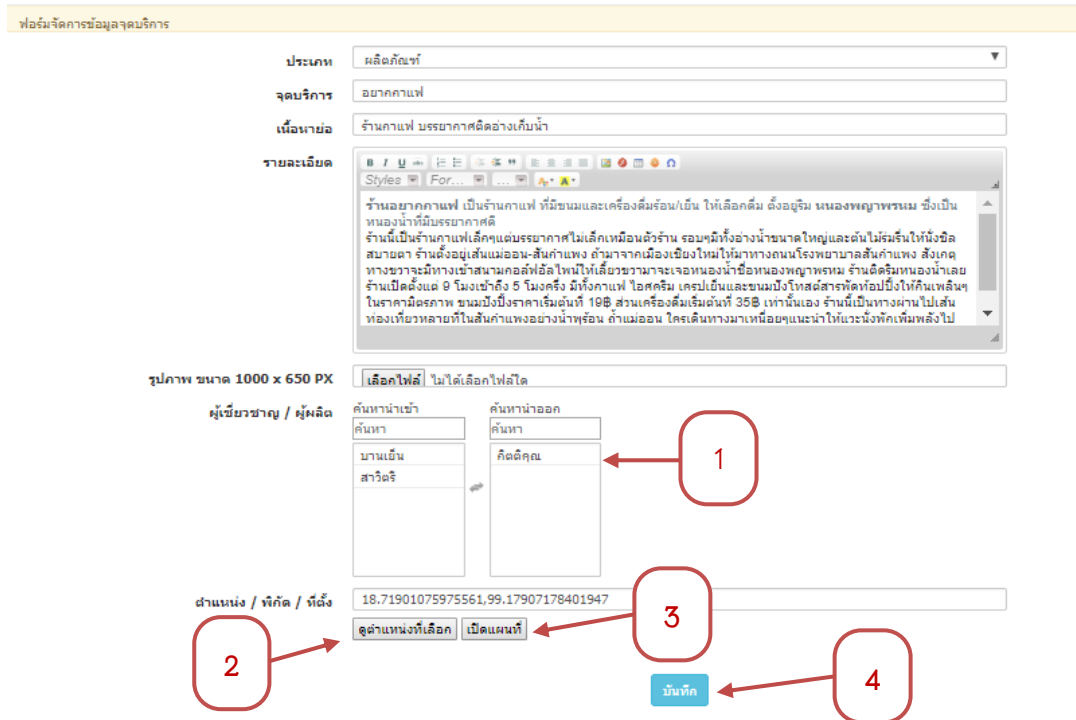
ที่	จุดบริการ	เจ้าของกิจการ	ผู้เชี่ยวชาญ / ผู้ผลิต	ประเภท	สถานะ	จัดการ
1	อซากาแฟ	ธีรพันธ์ ธีรญาทอง	- กิตติคุณ นวธดา	ผลิตภัณฑ์	เปิด	แก้ไข ลบ
2	วัดป่าตึง(หลวงปู่เจ้าตาภิรมย์)	ธีรพันธ์ ธีรญาทอง	- สวัสดิ์ ขาวสะอาด - นานเย็น ขาวสะอาด	ศูนย์เรียนรู้	เปิด	แก้ไข ลบ
3	อ่างเก็บน้ำห้วยลาน	ธีรพันธ์ ธีรญาทอง	- สวัสดิ์ ขาวสะอาด	อื่นๆ	เปิด	แก้ไข ลบ
4	งานจักสาน	ธีรพันธ์ ธีรญาทอง	- กิตติคุณ นวธดา	ศูนย์เรียนรู้ท้องถิ่น	เปิด	แก้ไข ลบ

ภาพที่ ก.26 แสดงหน้าการจัดการข้อมูลจุดบริการของตน

หมายเลข 1 คลิกที่เมนูเพื่อแสดงจุดบริการทั้งหมดของตนที่มีอยู่

หมายเลข 2 คลิกเพื่อแก้ไขข้อมูลจุดบริการของตน

หมายเลข 3 คลิกเพื่อลบข้อมูลจุดบริการของตน



ภาพที่ ก.27 แสดงหน้าจัดการข้อมูลจุดบริการของตน

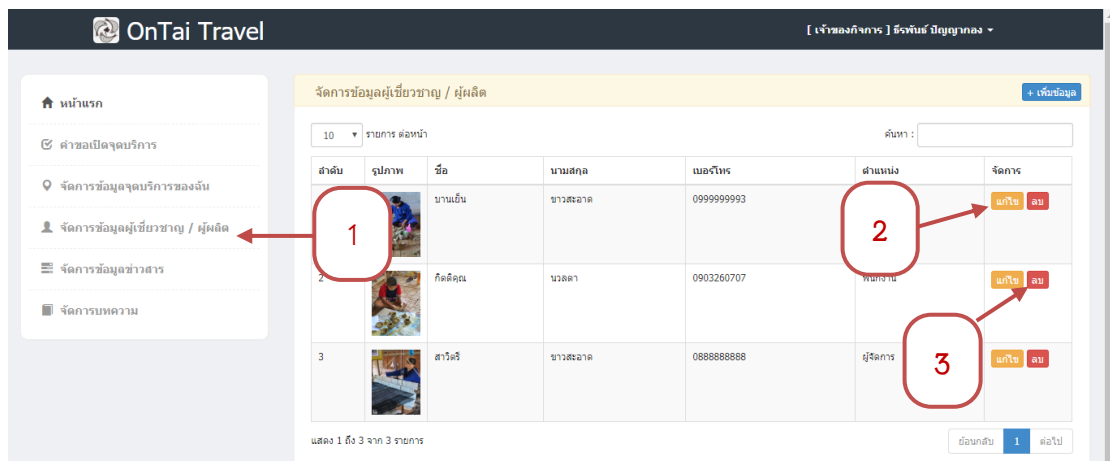
หมายเลข 1 คลิกเพื่อเลือกผู้เชี่ยวชาญผู้มีส่วนร่วมดูแลจุดบริการ

หมายเลข 2 คลิกเพื่อดูหรือเลือกหาพิกัดข้อมูลจุดบริการ

หมายเลข 3 คลิกเพื่อแก้ไขข้อมูลจุดบริการแผนที่เดิม

หมายเลข 4 คลิกเมื่อทำการเพิ่มหรือแก้ไขข้อมูลจุดบริการเสร็จเรียบร้อยแล้ว

3. ผู้ใช้ต้องการจัดการข้อมูลผู้เชี่ยวชาญของตน



ภาพที่ ก.28 แสดงข้อมูลผู้เชี่ยวชาญทั้งหมดของผู้ใช้งานระบบ

หมายเลข 1 คลิกที่เมนูเพื่อแสดงข้อมูลผู้เชี่ยวชาญทั้งหมดของผู้ใช้งานระบบ

หมายเลข 2 คลิกเพื่อแก้ไขข้อมูลผู้เชี่ยวชาญของผู้ใช้งานระบบ

หมายเลข 3 คลิกเพื่อลบข้อมูลผู้เชี่ยวชาญของผู้ใช้งานระบบ

ฟอร์มจัดการข้อมูลผู้เชี่ยวชาญ / ผู้ผลิต

ชื่อ พิภพแก้ว

นามสกุล อิตายวง

เบอร์โทร 0852426658

ตำแหน่ง พนักงาน

รายละเอียด มีความรวดเร็วว่างใจในการทำงาน

รูปภาพ ขนาด 650 x 1000 PX

เลือกไฟล์ 1ac82dda-d704-971d-30f0-58cba1b97728.JPG

บันทึก

1

ภาพที่ ก.29 แสดงข้อมูลรายละเอียดผู้เชี่ยวชาญทั้งหมดของผู้ใช้งานระบบ
หมายเลข 1 คลิกเมื่อทำการเพิ่มหรือแก้ไขข้อมูลผู้เชี่ยวชาญเสร็จ

4. ผู้ใช้ต้องการจัดการข้อมูลข่าวสาร

OnTai Travel [เจ้าของกิจการ] จังหวัด นนทบุรี

จัดการข้อมูลข่าวสาร + เพิ่มข้อมูล

10 รายการ ต่อหน้า ค้นหา :

ลำดับ	รูปภาพ	ข่าว	วันที่	จัดการ
1		งานนิทรรศการหลวงปู่คำมัททิพย์	8-09-04	แก้ไข ลบ
		เชิญชวนผู้สนใจได้เรียนรู้ มาร่วมกิจกรรมเรียนรู้การทำสวนเกษตรอินทรีย์	8-09-04	แก้ไข ลบ
		แฉ่งงาน ออนไลน์ วิถีชีวิตเกษตร	20	แก้ไข ลบ

แสดง 1 ถึง 3 จาก 3 รายการ

Copyright©2018 , Powerby Thongchai Munkhlue Cs Web Design Staff

1

2

3

ภาพที่ ก.30 แสดงข้อมูลข่าวสารทั้งหมด

หมายเลข 1 คลิกที่เมนูเพื่อแสดงข้อมูลข่าวสาร

หมายเลข 2 คลิกเพื่อแก้ไขข้อมูลข่าวสาร

หมายเลข 3 คลิกเพื่อลบข้อมูลข่าวสาร

ฟอร์มจัดการข้อมูลข่าวสาร

หัวข้อ งานมัสการหลวงปู่หล้าดาทัพย์

เนื้อหาย่อ เยี่ยมร่วมงานทำบุญ ปอยหลวง ณ วัดป่าดิ่ง(หลวงปู่หล้า ดาทัพย์) พบกับความสุขสนทนา

รายละเอียด

งานประเพณีประจำปีสงฆ์พระธาตุ วัดป่าดิ่ง(หลวงปู่หล้า) จัดขึ้นทุกวันที่17เมษายน ของทุกปี ปีนี้ กลุ่มผู้ประกอบการCIV Ontaiเข้าร่วมจัดการหน้าในงาน

รูปภาพ ขนาด 800 x 400 PX

เลือกไฟล์ ไม่ได้เลือกไฟล์ใด

บันทึก

1

ภาพที่ ก.31 แสดงรายละเอียดข้อมูลข่าวสาร




หมายเลข 1 คลิกเมื่อทำการเพิ่มหรือแก้ไขรายละเอียดข้อมูลข่าวสารเสร็จ

5. ผู้ใช้ต้องการจัดการข้อมูลบทความ

OnTai Travel [เจ้าของกิจการ] เว็บไซต์ ปัญญาทอง

จัดการข้อมูลบทความ + เพิ่มข้อมูล

10 รายการ ต่อหน้า ค้นหา :

ลำดับ	รูปภาพ	หัวข้อ	วันที่	จัดการ
1		ประเพณีदानข้าวสลาก ที่วัดหลวงคานาสนิมะพุทธสถาน	2018-10-16 16:13:43	แก้ไข ลบ
2		สำนักสงฆ์ รัชกาลที่ 9 และพระราชพิธีทรงร่วมกับปลุกเสกธูป 2532	2018-10-16 16:08:00	แก้ไข ลบ
3		เขื่อนใหม่เปิดสถานที่ท่องเที่ยวหนองน้ำพญาพรหม องค์พญาผานาด	2018-10-16 16:15:16	แก้ไข ลบ

แสดง 1 ถึง 3 จาก 3 รายการ

ย้อนกลับ 1 ต่อไป

ภาพที่ ก.32 แสดงข้อมูลบทความทั้งหมด

หมายเลข 1 คลิกที่เมนูเพื่อแสดงข้อมูลบทความ

หมายเลข 2 คลิกเพื่อแก้ไขข้อมูลบทความ

หมายเลข 3 คลิกเพื่อลบข้อมูลบทความ

ฟอร์มจัดการข้อมูลบทความ

หัวข้อ: ประเพณีไดานก้วยสลาก ที่สืบทอดกันมาสมัยพุทธกาล

เนื้อหาย่อ: ว่าทุกปีทางวัดใน ด.ออนใต้ ซึ่งมีด้วยกัน 9 วัด จะหมุนเวียนกันทุกปีทำบุญทานลากกัณฑ์

รายละเอียด:

เคยเห็นพุทธประวัติ เห็น นางกัณฑ์ รวบรวมเขียนขึ้น โดย- ท่าน ที่อุทิศตนเพื่อทำนบตอณมีที่นำลากจนนางกุมารมีฐานะมั่งคั่งขึ้น จนชาวบ้านทั่วไปเห็นก็แปลกใจ จึงได้ไปถามนางกุมาร นางก็บอกไปตามความจริง ฉะนั้นชาวบ้านเวลาจะทำอะไรก็ต้องไปถามนางยักษ์ชื่อนี้ เสียก่อน จนผู้คนมีฐานะดีขึ้นกันถ้วนหน้า เมื่อผู้คนมีฐานะดีขึ้น จึงนำของมาดอบแทนนางยักษ์ชื่อนี้ จนมีข้าวของมากมาย นางยักษ์ชื่อนี้จึงนำของเหล่านั้นถวายพระ แต่ไม่รู้ว่าเขาอะไรถวายพระสงฆ์รูปไหน จึงทำเป็นสลากกัณฑ์(ก้วยสลาก) ขึ้น ใช้พระจับเบอร์ด้วยการอุปโลกนกรรม พระสงฆ์รูปไหนจะได้ของอะไรจะมีค่านักน้อยแค่ไหน ก็ขึ้นกับโชคของตัวเอง การทำสลากกัณฑ์ของนางยักษ์ชื่อนี้ นับเป็นการทานสลากครั้งแรก ในพระพุทธศาสนาที่สืบทอดกันมายาวนานมาสมัยพุทธกาล

รูปภาพ ขนาด 800 x 400 PX

เลือกไฟล์

← 1

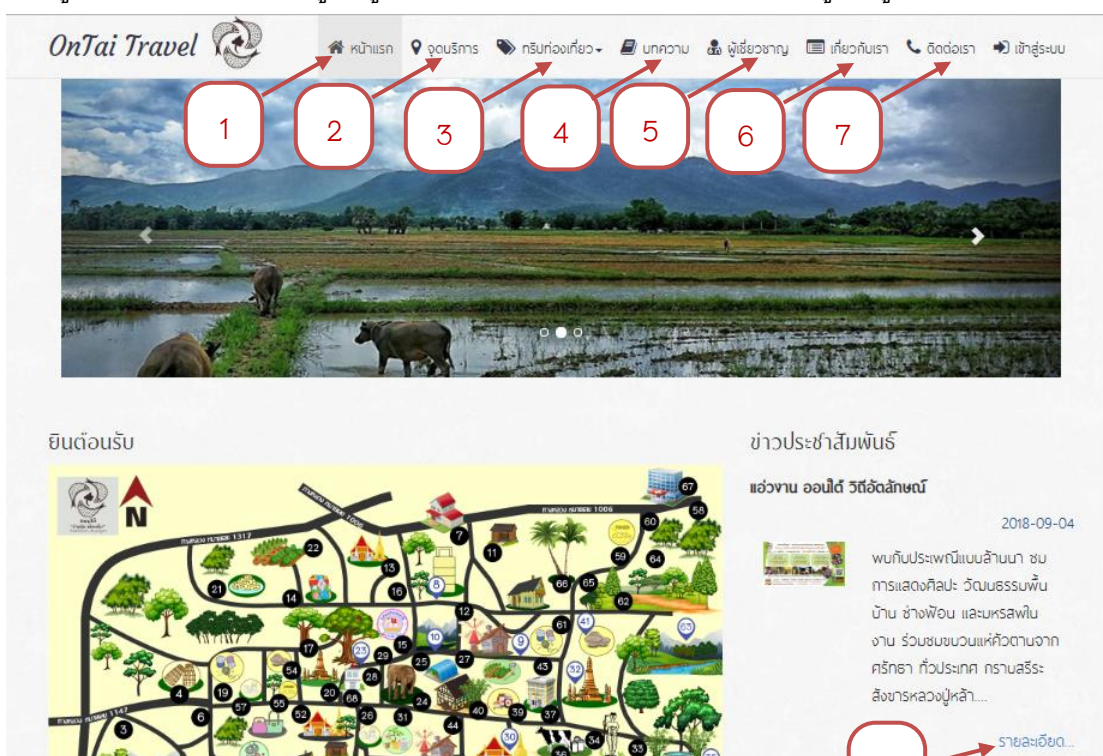
ภาพที่ ก.33 แสดงรายละเอียดข้อมูลบทความ
หมายเลข 1 คลิกเมื่อทำการเพิ่มหรือแก้ไขข้อมูลรายละเอียดบทความเสร็จ

คู่มือสำหรับผู้เยี่ยมชมเว็บไซต์ทั่วไป

การพัฒนาเว็บไซต์และแอปพลิเคชันเพื่อการบริการการท่องเที่ยวกรณีศึกษา

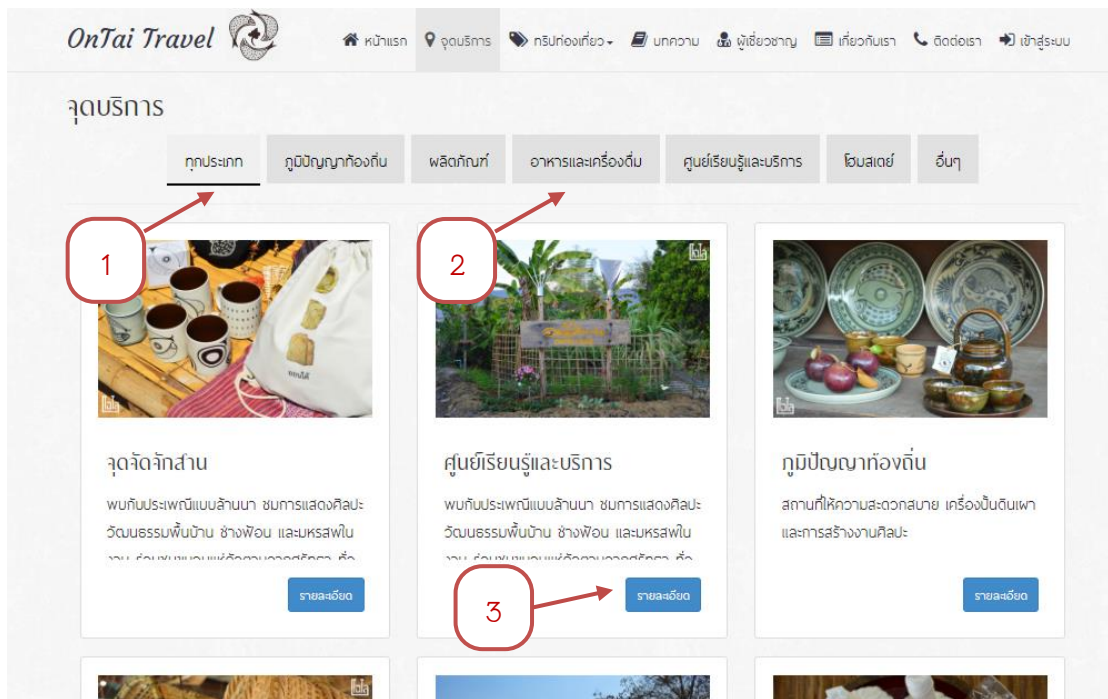
ชุมชนออนใต้ อำเภอสันกำแพง จังหวัดเชียงใหม่

1. ผู้ใช้งานทั่วไปสามารถดูข้อมูลที่เป็นสารสนเทศได้ด้วยการเลือกเมนูเข้าสู่ระบบในหน้าหลัก



ภาพที่ ก.34 แสดงหน้าแรกของเว็บไซต์

- หมายเลข 1 คลิกเพื่อดูหน้าแรก ดังภาพที่ ก.26
- หมายเลข 2 คลิกเพื่อดูจุดบริการทั้งหมดได้ ดังภาพที่ ก.27
- หมายเลข 3 คลิกเพื่อดูรายการทริปท่องเที่ยวได้ ดังภาพที่ ก.29
- หมายเลข 4 คลิกเพื่อดูรายการบทความได้ ดังภาพที่ ก.31
- หมายเลข 5 คลิกเพื่อดูรายการผู้เชี่ยวชาญได้ ดังภาพที่ ก.33
- หมายเลข 6 คลิกเพื่อดูข้อมูลเกี่ยวกับเราได้ ดังภาพที่ ก.35
- หมายเลข 7 คลิกเพื่อดูข้อมูลการติดต่อได้ ดังภาพที่ ก.36
- หมายเลข 8 คลิกเพื่อดูรายละเอียดของข่าวสารที่เลือกได้ ดังภาพที่ ก.37

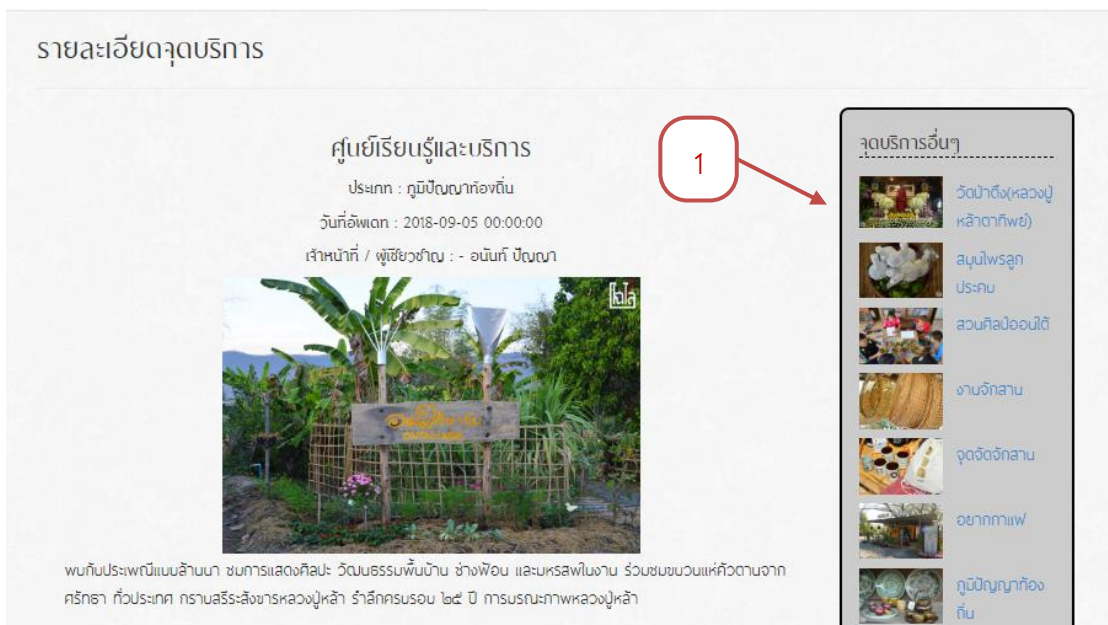


ภาพที่ ก.35 แสดงหน้าจุดบริการ

หมายเลข 1 คลิกเพื่อสามารถดูรายละเอียดของจุดบริการทุกประเภท

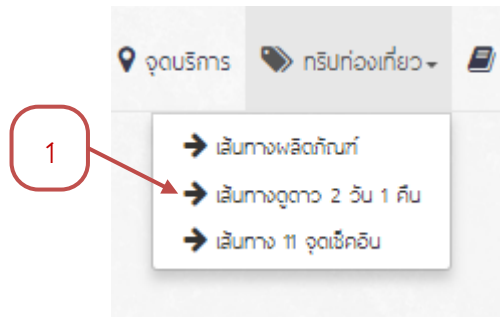
หมายเลข 2 คลิกเพื่อสามารถดูรายละเอียดของจุดบริการที่เลือกตามประเภทได้

หมายเลข 3 คลิกเพื่อสามารถดูรายละเอียดของจุดบริการที่เลือกได้ ดังภาพที่ ก.28



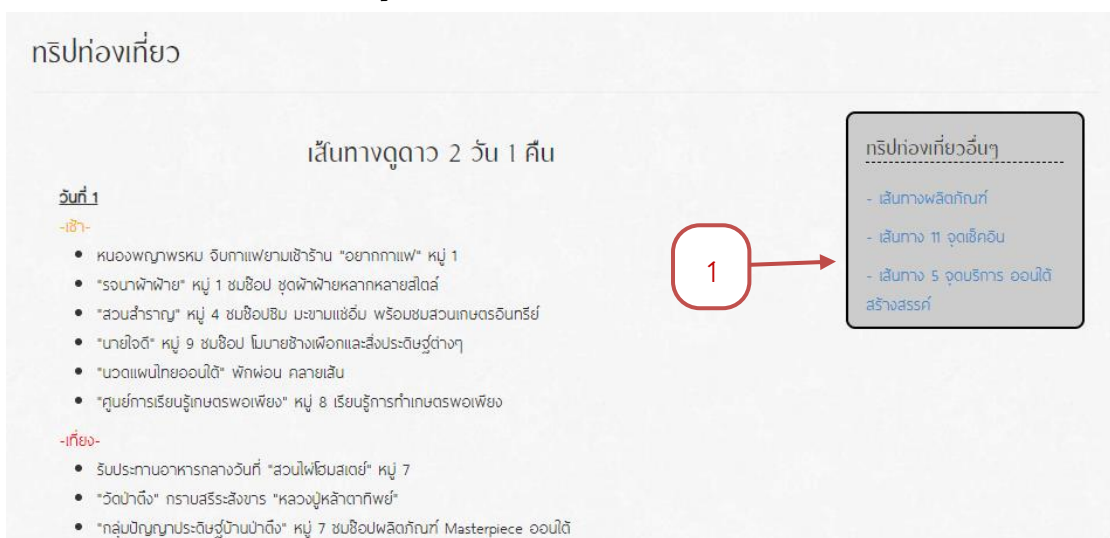
ภาพที่ ก.36 แสดงหน้ารายละเอียดจุดบริการ

หมายเลข 1 คลิกเพื่อสามารถดูรายละเอียดของจุดบริการอื่นๆตามที่เราเลือกได้



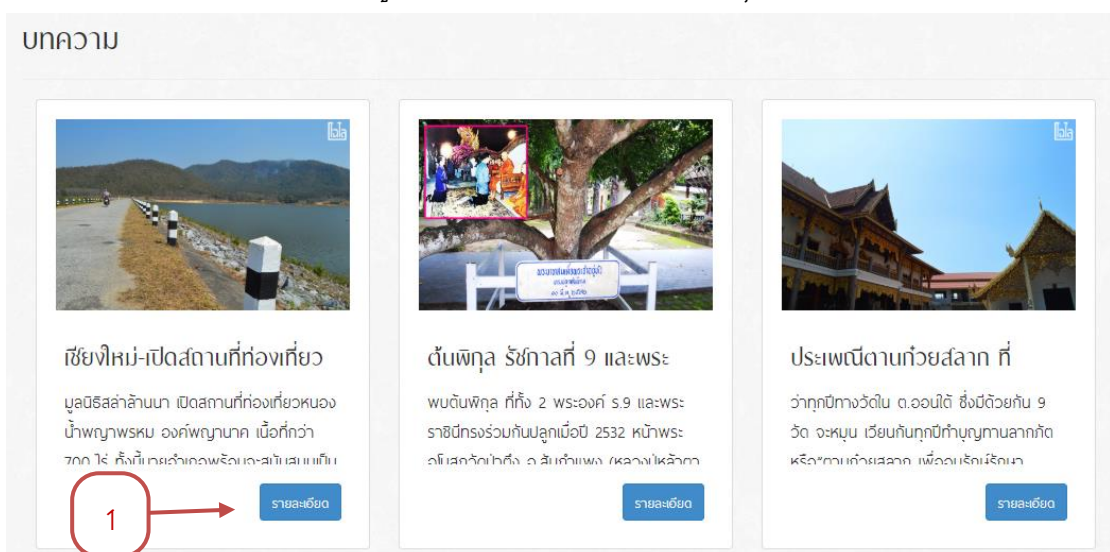
ภาพที่ ก.37 แสดงเมนูรายการทริปท่องเที่ยว

หมายเลข 1 คลิกเพื่อดูรายละเอียดทริปท่องเที่ยวตามที่ได้เลือกได้ ดังภาพที่ ก.30



ภาพที่ ก.38 แสดงหน้ารายละเอียดทริปท่องเที่ยว

หมายเลข 1 คลิกเพื่อดูรายละเอียดทริปท่องเที่ยวอื่นๆตามที่ได้เลือกได้



ภาพที่ ก.39 แสดงหน้ารายการบทความ

หมายเลข 1 คลิกเพื่อดูรายละเอียดบทความที่เลือกได้

รายละเอียดบทความ

เชียงใหม่-เปิดสถานที่ท่องเที่ยวหนองน้ำพญาพรหม อังคัพญานาค

วันที่อัปเดต : 2018-10-16 16:15:16



เชียงใหม่ -มูลนิธิสืบล้านนา เปิดสถานที่ท่องเที่ยวหนองน้ำพญาพรหม อังคัพญานาค เนื้อที่กว่า 700 ไร่ สันกำแพงเชียงใหม่

เมื่อวันที่ 9 เม.ย. นายอนุพงษ์ วาวงศ์มูล นายอำเภอสันกำแพง จ.เชียงใหม่ เป็นประธานเปิดป้าย พญาพรหม เจ้าพญานาค บริเวณหนองน้ำพญาพรหม หมู่ที่ 1 ต.ออนใต้ อ.สันกำแพง จ.เชียงใหม่ โดยมีกำนันผู้ใหญ่บ้าน นายก อบค.ออนใต้ ตลอดจนประชาชนร่วมงานกว่า 100 คน ทั้งนี้นายอำเภอพร้อมจะสนับสนุนเป็นแหล่งท่องเที่ยวแห่งใหม่ ของอำเภอ

บทความอื่นๆ

- ประเพณีดาบถวายสาก ที่สืบทอดกันมาสัปดาห์กาล
- ดั้นพิกุล รังนกมาที่ 9 และพระราชินีทรงร่วมกันปลูกเมื่อปี 2532

ภาพที่ ก.40 แสดงหน้ารายละเอียดบทความ

ผู้เกี่ยวข้อง



ธีรพันธ์ ปันณากอง

ดูแลจุดบริการ : 4 จุด ดังนี้

- อยากกาแพ
 - กิตติคุณ มวลตา (พนักงาน)
- วัดป่าตึง(หลวงปู่หล้าดากัณฑ์)
 - สารวัตร ชาวสะอาด (ผู้จัดการ)
 - บานเย็น ชาวสะอาด (แม่บ้าน)
- อ่างเก็บน้ำห้วยลาน
 - สารวัตร ชาวสะอาด (ผู้จัดการ)
- งานจักสาน
 - กิตติคุณ มวลตา (พนักงาน)




อนันท์ ปันณา

ภาพที่ ก.41 แสดงหน้ารายการผู้เกี่ยวข้อง

หมายเลข 1 คลิกเพื่อสามารถดูรายละเอียดเจ้าของกิจการได้

หมายเลข 2 คลิกเพื่อสามารถดูรายละเอียดผู้เกี่ยวข้องได้จะแสดงดังภาพ ก.33

รายละเอียด



ตำแหน่ง	ผู้จัดการ
ชื่อ-นามสกุล	สาวตรี ชาวสะอาด
เบอร์โทร	0888888888
รายละเอียด	มีความขยันหมั่นเพียร สื่อสัตย์ สุจริต

ภาพที่ ก.42 แสดงหน้ารายละเอียดผู้เชี่ยวชาญในจุดบริการที่เลือก

เกี่ยวกับเรา



ภาพที่ ก.43 แสดงหน้ารายละเอียดข้อมูลเกี่ยวกับเรา

ติดต่อเรา

หมู่บ้านอุตสาหกรรมสร้างสรรค์ ชุมชนออนไลน์ อำเภอสันกำแพง จังหวัดเชียงใหม่
 สนับสนุนโดย เทศบาลตำบลออนใต้



เฟสบุ๊คแฟนเพจ : https://www.facebook.com/ontaiciv/?ref=br_rs

ภาพที่ ก.44 แสดงหน้ารายละเอียดข้อมูลติดต่อเรา

รายละเอียดข่าวสาร

เชิญชวนผู้ที่สนใจฝึกเรียนรู้ มาร่วมกิจกรรมเรียนรู้การทำสวนเกษตรอินทรีย์

วันที่อัปเดต : 2018-09-04

เชิญชวนผู้ที่สนใจฝึกเรียนรู้ มาร่วมกิจกรรมเรียนรู้การทำสวนเกษตรอินทรีย์ ตามหลักกิจกรรมธรรมชาติ เรียนรู้ศาสตร์พระราชชา
 พร้อมลงมือปฏิบัติจริง

ข่าวสารอื่นๆ

- งานนิทรรศการ หลวงปู่หล้า ฐาภิขันธ์
- แอ่วงาน ออนไลน์ วิถีอัตลักษณ์

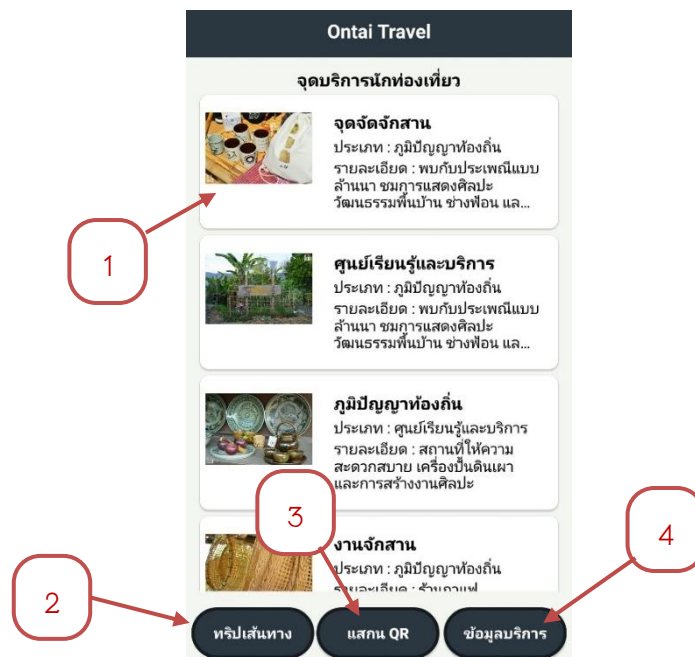
ภาพที่ ก.45 แสดงหน้ารายละเอียดข้อมูลข่าวสาร

คู่มือสำหรับผู้เยี่ยมชมแอปพลิเคชันทั่วประเทศ
การพัฒนาเว็บไซต์และแอปพลิเคชันเพื่อการบริการการท่องเที่ยวกรณีศึกษา
ชุมชนออนใต้ อำเภอสันกำแพง จังหวัดเชียงใหม่

1. ผู้ใช้งานทั่วไปสามารถดูข้อมูลที่เป็นสารสนเทศได้

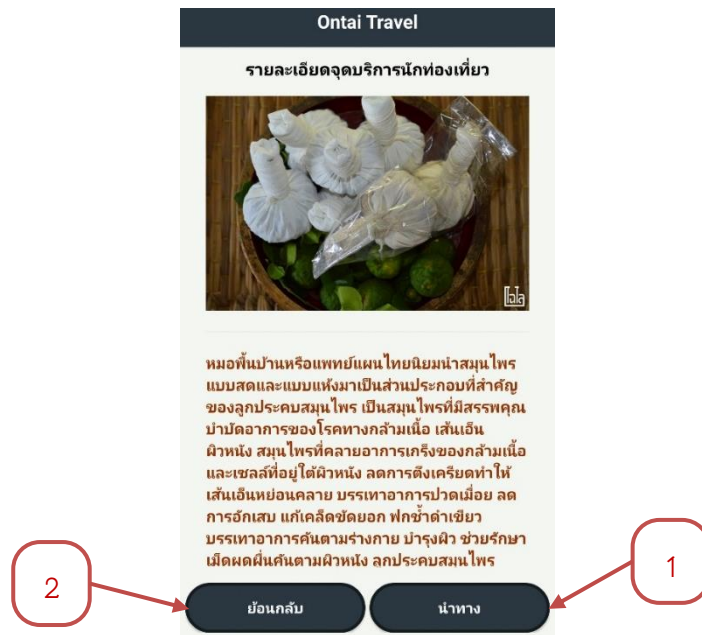


ภาพที่ ก.46 แสดงหน้าแรกของการเข้าสู่แอปพลิเคชัน



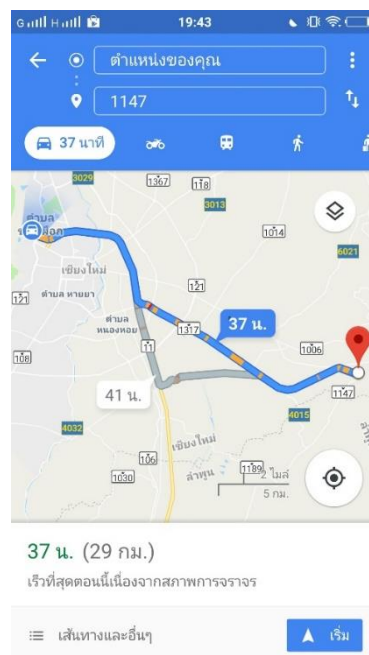
ภาพที่ ก.47 แสดงหน้าแรกของการแสดงผลข้อมูลจุดบริการของแอปพลิเคชัน

- หมายเลข 1 คลิกเพื่อสามารถดูรายละเอียดของจุดบริการที่เลือกได้ ดังภาพที่ ก.
- หมายเลข 2 คลิกเพื่อแสดงรายการทริปท่องเที่ยวที่มีทั้งหมดได้ ดังภาพที่ ก.
- หมายเลข 3 คลิกเพื่อแสดงกวีอาร์โค้ดเพื่อหาจุดบริการได้
- หมายเลข 4 คลิกเพื่อดูข้อมูลบริการที่เกี่ยวข้องกับแอปพลิเคชันได้



ภาพที่ ก.48 แสดงหน้ารายละเอียดข้อมูลจุดบริการของแอปพลิเคชัน

- หมายเลข 1 คลิกเพื่อสามารถดูรายละเอียดของจุดบริการที่เลือกได้ ดังภาพที่ ก.
- หมายเลข 2 คลิกเพื่อแสดงรายการทริปท่องเที่ยวที่มีทั้งหมดได้ ดังภาพที่ ก.



ภาพที่ ก.49 แสดงหน้าจอแสดงผลของนำทางใน Google Map จากการกดนำทาง



ภาพที่ ก.50 แสดงหน้าจอแสดงผลของการกดดูทริปท่องเที่ยว
หมายเลข 1 คลิกเพื่อดูรายละเอียดของจุดบริการที่เลือกได้ ดังภาพที่ ก.



ภาพที่ ก.51 แสดงหน้าจอแสดงผลของจุดบริการที่อยู่ในทริปท่องเที่ยวที่เลือก
หมายเลข 1 เมนูสำหรับเข้าสู่ระบบ